

# Návod na instalaci programu DIDAKTA

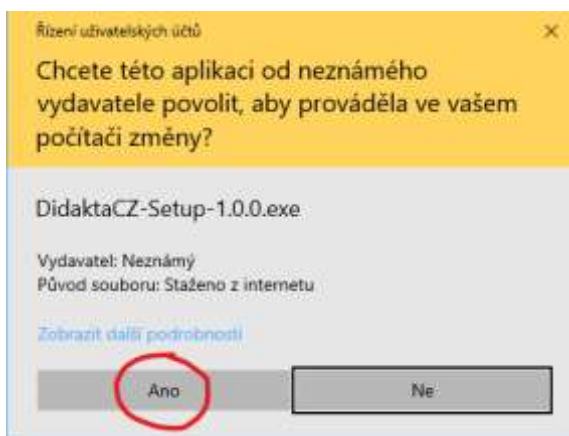
- 1. krok:** Aplikaci stáhněte pomocí tohoto odkazu:

<https://sivin.iprotebe.cz/zsmshornilibchava/DidaktaCZ-Setup-1.0.0.exe>

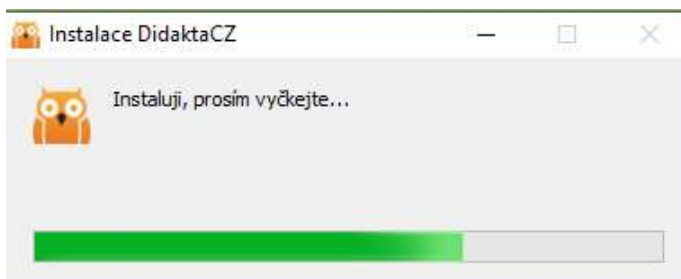
- 2. krok:** Spusťte nebo uložte (a následně zapněte) stažený soubor DidaktaCZ-Setup-1.0.0.exe



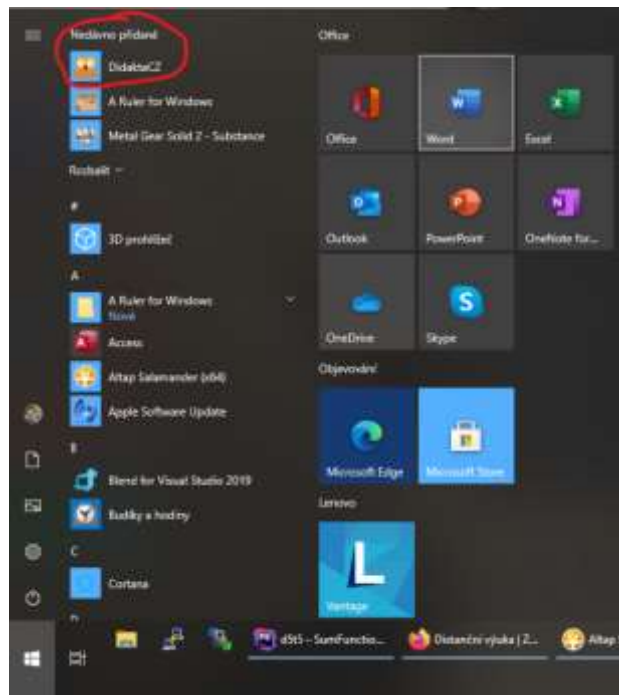
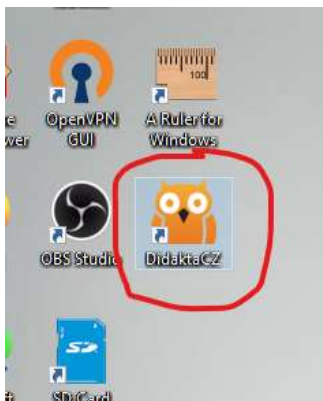
- 3. krok:** Pokud jste vyzváni k povolení, stiskněte tlačítko "Ano"



- 4. krok:** Instalace proběhne zcela automaticky a nevyžaduje žádný zásah



5. **krok:** Po instalaci naleznete zástupce aplikace na ploše nebo v nabídce "Start", klikněte na zástupce pro spuštění aplikace



6. **krok:** Po zapnutí aplikace zadejte do kolonky čtyřmístný PIN: **RR8A** [*Radek Radek OSM Anežka*] a klikněte na "**Přihlásit se**"

