



INVESTICE DO ROZVOJE VZDĚLÁVÁNÍ

**Název školy: ZŠ A MŠ HORNÍ LIBCHAVA,
okres Česká Lípa, příspěvková organizace**

Autor: Marie Medřická

**Název materiálu: VY_32_INOVACE_07 09_MATEMATIKA
2. ROČNÍK _Řetězové počítání**

Číslo projektu: CZ.1.07/1.4.00/21.1925

Anotace	Interaktivní cvičení jsou zaměřená k upevnění početních operací a procvičení paměti. Žák si musí zapamatovat a v další operaci vybavit.
Autor	Mgr. Marie Medřická
Jazyk	Čeština
Očekávaný výstup	Žák pracuje s početní operací bez zápisu, nejprve kratší operace, později dlouhá operace
Speciální vzdělávací potřeby	Žádné
Klíčová slova	Zapamatuj si....
Druh učebního materiálu	Pracovní list
Druh interaktivity	Aktivita
Cílová skupina	Žák
Stupeň a typ vzdělávání	Základní vzdělávání - první stupeň - první období
Typická věková skupina	6 - 8 let
Celková velikost	141 kB

$3+4+5= \underline{\quad}$

$1+3+2= \underline{\quad}$

$6+2+1= \underline{\quad}$

$3+2-3= \underline{\quad}$

$2-2+2= \underline{\quad}$

$4+4-3= \underline{\quad}$

$6+3+2= \underline{\quad}$

$3+4+5= \underline{\quad}$

$9-3-3= \underline{\quad}$

$7+1+1= \underline{\quad}$

$4+3+2= \underline{\quad}$

$2-1+4= \underline{\quad}$

$2+1+7= \underline{\quad}$

$8-2-2= \underline{\quad}$

$7+2-3= \underline{\quad}$

$4+3+2= \underline{\quad}$

$3+2-3= \underline{\quad}$

$9-3-6= \underline{\quad}$

$3+2+3= \underline{\quad}$

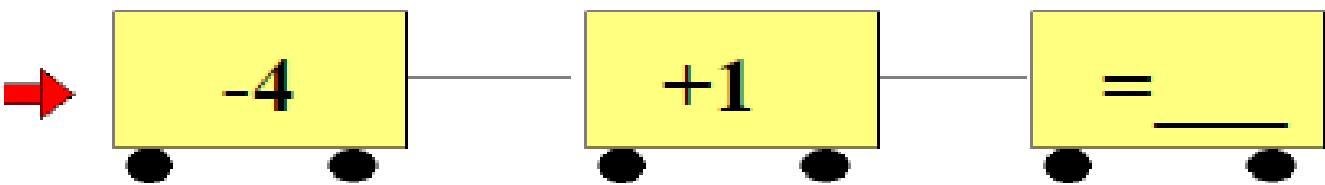


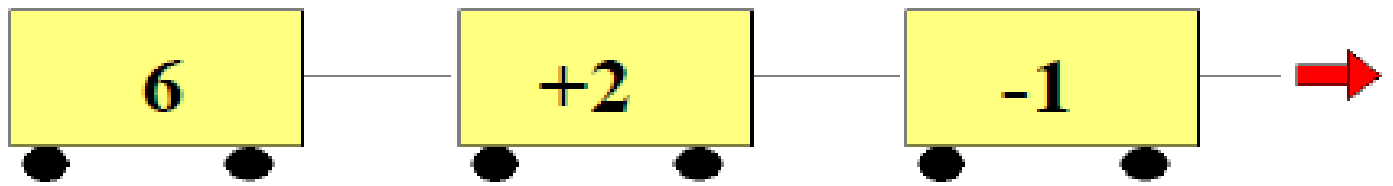
$4-3+6= \underline{\quad}$

$2+3+2= \underline{\quad}$

$1+8-9= \underline{\quad}$

$2+2+4= \underline{\quad}$

$1+1+7= \underline{\quad}$



Použité zdroje:

- galerie Office
- Matematika 2, Studio 1+1